

안전환경교육(신규교육) 신청 매뉴얼

1. 마이스누 가입 및 로그인
2. 신규교육_오프라인(집합교육) ⇒ ‘나의강의실’ 에서 신청(확인)
3. 교육 이수증 발급

목 차

1. 가입 및 로그인

가입 및 로그인.....	3
---------------	---

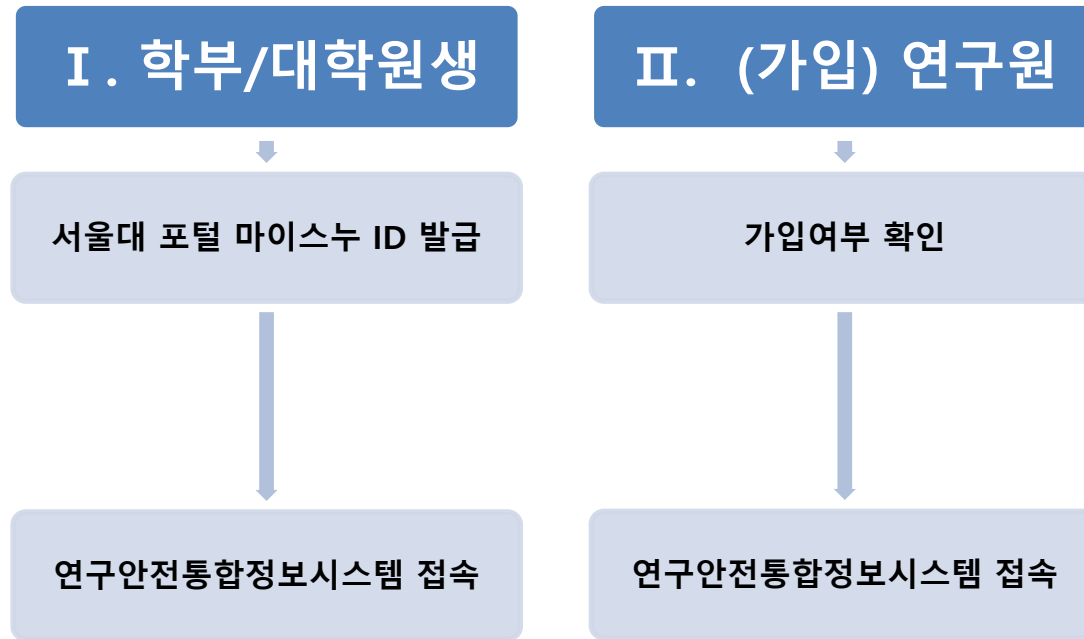
2. 안전교육

안전환경교육(신규교육)_오프라인(집합교육) 신청	10
----------------------------------	----

교육 이수증 발급.....	24
----------------	----

가입 및 로그인

사용자별 가입 절차(요약)



I. 대학원 신입생의 경우 서울대 포털 마이스누 ID 발급받고 지연시간(최대 30분) 뒤에 로그인 합니다.

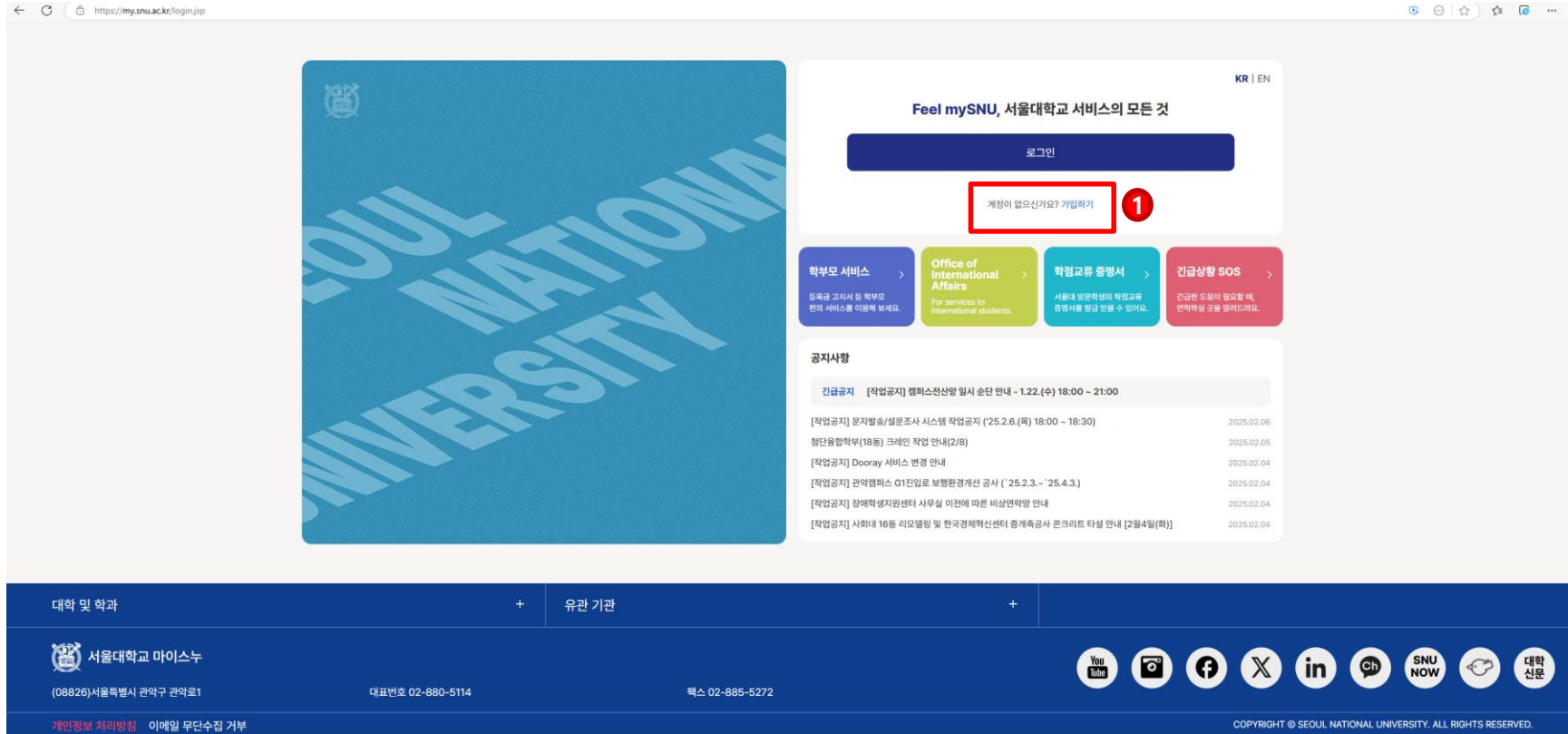
II. 연구원생의 경우 우선 가입여부를 확인하고 이미 가입(연구원으로 등록된 자)되어 있다면 바로 로그인 할 수 있습니다.

* 학생, 교수, 직원, 연구원생은 '서울대 포털 마이스누 ID'로 로그인 합니다.

* 포털 마이스누에 이미 아이디를 생성하여 사용하고 있는 사용자는 바로 로그인이 가능합니다.

서울대 포털 마이스누 ID 발급

No	Event명세
1	ID를 신청한다.



URL: https://my.snu.ac.kr/login.jsp

Feel mySNU, 서울대학교 서비스의 모든 것

로그인

계정이 없으신가요? 가입하기 ①

학부모 서비스 > 등록금 고지서 등 학부모 편의 서비스를 이용해 보세요.

Office of International Affairs > For services to international students.

학점교류 증명서 > 서울대 방문학생의 학점교류 증명서를 발급 받을 수 있어요.

긴급상황 SOS > 긴급한 도움이 필요할 때, 연락하실 곳을 알려드려요.

공지사항

긴급공지 [작업공지] 캠퍼스전산망 일시 중단 안내 - 1.22.(수) 18:00 ~ 21:00

[작업공지] 문자발송/설문조사 시스템 작업공지 ('25.2.6.(목) 18:00 ~ 18:30) 2025.02.06

청단융합학부(18동) 크레인 작업 안내(2/8) 2025.02.05

[작업공지] Dooray 서비스 변경 안내 2025.02.04

[작업공지] 관악캠퍼스 G1전입로 보행환경개선 공사 ('25.2.3.~'25.4.3.) 2025.02.04

[작업공지] 장애헤럴센터 사무실 이전에 따른 비상연락망 안내 2025.02.04

[작업공지] 사회대 16동 리모델링 및 한국경제학신센터 중계축공사 콘크리트 타설 안내 [2월4일(화)] 2025.02.04

대학 및 학과 + 유관 기관 +

서울대학교 마이스누

(08826)서울특별시 관악구 관악로1 대표번호 02-880-5114 팩스 02-885-5272

개인정보 처리방침 이메일 무단수집 거부

YouTube Instagram Facebook Twitter LinkedIn Ch SNU NOW 대학신문

COPYRIGHT © SEOUL NATIONAL UNIVERSITY. ALL RIGHTS RESERVED.

[대학원 신입생]

대학원 신입생의 경우 mySNU(my.snu.ac.kr) ① 에서 ID 신청을 하고 ID를 발급받아야 합니다.

* 아이디를 생성하면 '생성한ID'@snu.ac.kr로 서울대학교 이메일을 사용할 수 있습니다.

* 단, 생성된 아이디는 변경/삭제가 불가하오니 신중하게 선택하시기 바랍니다.

서울대 포털 로그인

1 <https://rsis.snu.ac.kr/login.do?cc=2&securityexceptionmsg=&page=>

연구안전 통합정보시스템
SAFE

외부연구자 / 실습참여자 로그인

아이디를 입력하세요

비밀번호를 입력하세요

로그인

🔒 외부연구자 및 실습참여자 비밀번호 변경

👤 외부연구자 및 실습참여자 등록 신청

📖 교육정보/이수정보 조회

🔒 개인정보처리방침

서울대 포털 아이디 로그인

서울대 포털 ID 로그인

2

3


• 중복 로그인[multi session]은 허용되지 않습니다.

• 아이디 또는 비밀번호를 분실하셨을 경우 본인 확인 절차를 통해 아이디와 비밀번호를 확인 하실 수 있습니다.

서울대학교
SEOUL NATIONAL UNIVERSITY

모바일 인증 패스키 **인증서** 아이디

인증서 로그인



공동인증서 로그인

👤 인증서 신규 등록 >

계정 신청 | 아이디 찾기 | 비밀번호 찾기 | 도움말

① 인증서 로그인이란? [자세히 보기 +](#)

서울대학교 포털 가입자를 대상으로 공동인증서를 이용해 로그인할 수 있는 기능입니다.
서울대학교 포털을 먼저 가입한 후 인증서를 등록한 뒤에 이용 가능합니다.

- [대학원 신입생]
- ① 주소창에 <https://rsis.snu.ac.kr> 를 입력하고
 - ② '서울대 포털 ID 로그인'을 선택한 다음
 - ③ 모바일 인증, 패스키, 인증서, 아이디 등을 통해 로그인 합니다.

[안전교육]

연구안전통합정보시스템 SAFE



나의 강의실

수강 안내에서 교육신청까지 안전 교육 진행을 위한 나의 강의실



연구실 목록

나의 연구실 목록 페이지로 바로 이동하실 수 있습니다.



일상점검

일상점검 바로가기



화학물질수입제조신고

화학물질 수입, 제조 신고관리 페이지로 이동합니다.



생물수입시달신고

공지사항 • 연구실 공지사항

[공지]2025년 2월/3월 외부연구자 및 실습참여자 안전교육 안내	2025-01-31
[공지]2024학년도 2학기 안전환경교육(정기교육) 기간 3차 연장 안내(2025.1.2. -> 2025.2.18.)	2025-01-22
[공지][긴급] 연구안전통합정보시스템(SAFE) 메인화면 장애현상 조치 방법	2025-01-02
[공지]SAFE 연구실 등록, 연구실안전관리담당자/연구원 등록 및 위험도(고위험·저위험) 변경 관련 ...	2023-08-17



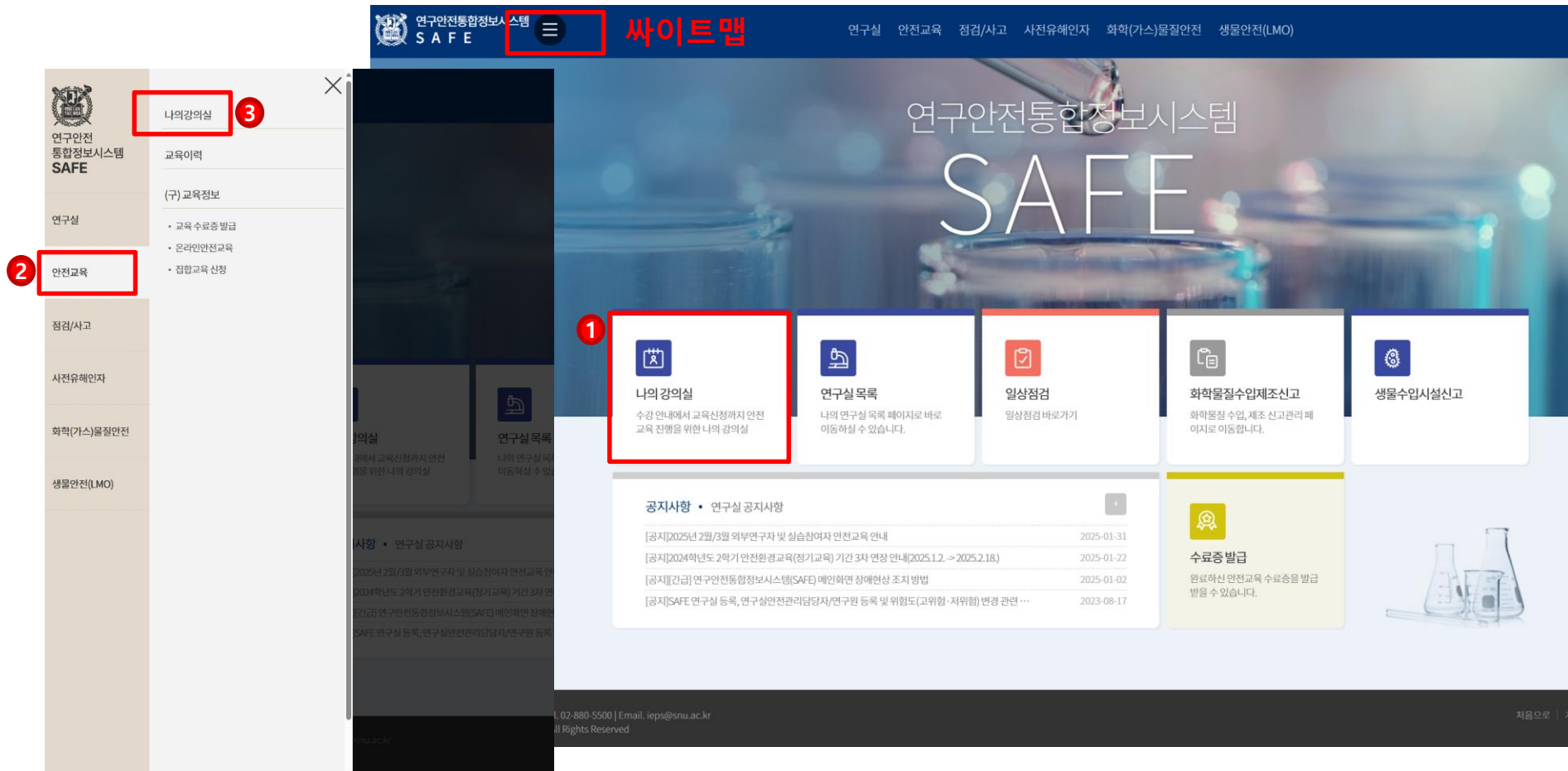
수료증 발급

완료하신 안전교육 수료증을 발급 받을 수 있습니다.



안전환경교육(신규교육)_오프라인(집합교육) 신청

안전환경교육(신규교육)_오프라인(집합교육) 신청(1)



The screenshot shows the Research Safety Information System (SAFE) website. The navigation menu on the left includes '연구안전통합정보시스템 SAFE', '연구실', '안전교육', '점검/사고', '사전유해인자', '화학(가스)물질안전', and '생물안전(LMO)'. The '안전교육' menu is highlighted with a red box and the number 2. The '나의강의실' menu item is highlighted with a red box and the number 3. The main content area shows the '나의강의실' menu item highlighted with a red box and the number 1. The '나의강의실' menu item is described as '수강 안내에서 교육신청까지 안전 교육 진행을 위한 나의 강의실'.

연구안전통합정보시스템 메인화면에서 ①나의강의실 메뉴를 클릭합니다.

* 사이트맵을 선택한 경우, 바로 ②안전교육 메뉴 클릭, ③나의강의실을 클릭합니다.

안전환경교육(신규교육)_오프라인(집합교육) 신청(2)

나의강의실

■ 안전교육

연구실 안전교육(신규교육) 학습전
[테스트 임니다.] 2025학년도 1학기 대학원 ...

교육기간	20250207 ~ 20250214
신청기간	20250201 ~ 20250214
이수시간	8시간 ?
위치	[연건-20-601] 강당
차수정보	1차 2025-02-07 09:00(270명)
교육내용	연구실 안전에 대한 공통 필수 교육

1 본인의 교육 날짜가 확인 후 맞으면 교육 신청 완료됨

차수변경하기

■ 안전교육 진행상태

STEP 01	STEP 02	STEP 03	STEP 04	STEP 05
신규교육 [테스트 임니다.] 2025학년도 1학기 대학원 신입생, 신규임용 연구원 등 대상 안전환경교육(신규교육)	정기안전교육 1 직원 신분해당되어 안전교육이 반드시 필요합니다.	정기안전교육 2 직원 신분해당되어 안전교육이 반드시 필요합니다.	정기안전교육 3 직원 신분해당되어 안전교육이 반드시 필요합니다.	정기안전교육 4 직원 신분해당되어 안전교육이 반드시 필요합니다.

- ① 나의강의실_안전교육에서 차수정보를 확인하고, 본인의 교육 날짜가 맞으면 신청이 완료입니다.

안전환경교육(신규교육)_오프라인(집합교육) 신청(3)

The screenshot displays the '나의강의실' (My Classroom) section under '안전교육' (Safety Education). It shows details for a '연구실 안전교육(신규교육)' (Lab Safety Education (New Education)) for the 2025 academic year. A red box labeled '1' highlights the '차수변경하기' (Change Seats) button. Another red box labeled '2' highlights the '교육차수변경' (Education Seat Change) modal window, which lists four options for the number of seats to be changed, with the first option (1 seat) selected. A red arrow points from the '차수변경하기' button to the modal window. Below the modal window, a red box labeled '2' highlights the '변경하기' (Change) button. At the bottom, a progress bar shows five steps: STEP 01 신규교육, STEP 02 정기안전교육 1, STEP 03 정기안전교육 2, STEP 04 정기안전교육 3, and STEP 05 정기안전교육 4.

교육차수변경

연구실 안전교육(신규교육)
[테스트입니다.] 2025학년도 1학기 ...

연구실 안전에 대한 공통과목 교육

- ☒ 1차 2025-02-07 09:00 (현재신청 1명 / 정원 270명)
- ☐ 2차 2025-02-07 09:00 (현재신청 0명 / 정원 300명)
- ☐ 3차 2025-02-07 09:00 (현재신청 0명 / 정원 300명)
- ☐ 4차 2025-02-07 09:00 (현재신청 0명 / 정원 300명)

닫기 변경하기

안전교육 진행상태

STEP 01 신규교육
[테스트입니다.] 2025학년도 1학기 대학원 신입생, 신규임용 연구원 등 대상 안전환경교육(신규교육)

STEP 02 정기안전교육 1
직원 신분에 해당되어 안전교육이 반드시 필요합니다.

STEP 03 정기안전교육 2
직원 신분에 해당되어 안전교육이 반드시 필요합니다.

STEP 04 정기안전교육 3
직원 신분에 해당되어 안전교육이 반드시 필요합니다.

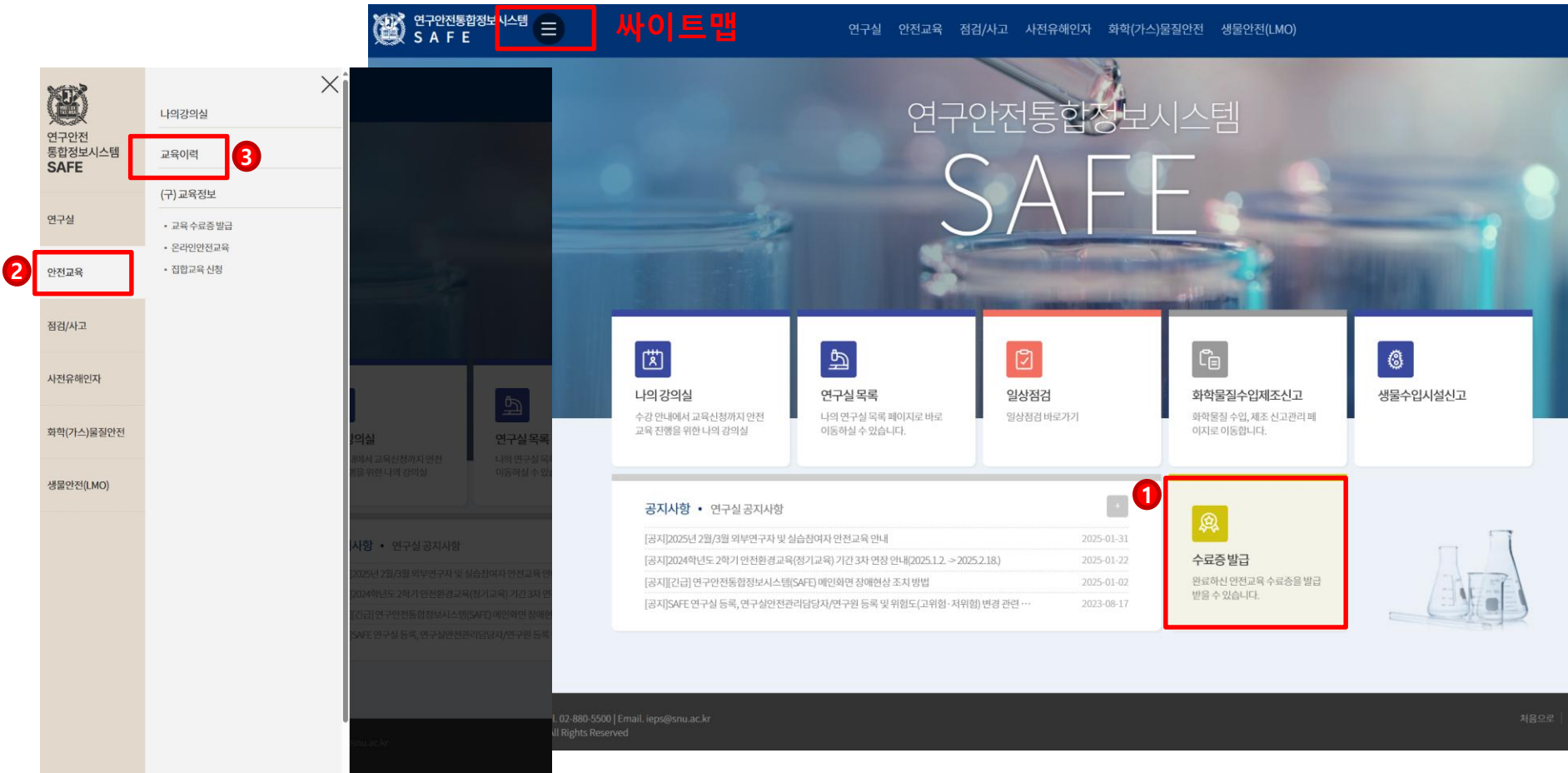
STEP 05 정기안전교육 4
직원 신분에 해당되어 안전교육이 반드시 필요합니다.

- 교육차수변경을 원하는 경우, ①차수변경하기 메뉴를 클릭하여 ②차수를 변경할 수 있습니다.

안전환경교육(신규교육) 이수증 발급

9월 30일(화) 14:00이후에 이수증이 발급 되오니
참고하시기 바랍니다.

교육 이수증(수료증) 발급(1)



The screenshot shows the SAFE website interface. On the left, a sidebar menu is open, highlighting '안전교육' (Safety Education) with a red box and the number 2. Within this menu, '교육이력' (Education History) is also highlighted with a red box and the number 3. The main content area features a '사이트맵' (Site Map) button at the top. Below it, there are several service tiles: '나의 강의실' (My Classroom), '연구실 목록' (Lab List), '일상점검' (Daily Check), '화학물질수입제조신고' (Chemical Import/Production Report), and '생물수입시설신고' (Biological Import Facility Report). A '공지사항' (Notice) section is visible, listing various announcements. A red box with the number 1 highlights the '수료증 발급' (Certificate of Completion) button in the bottom right corner of the main content area.

연구안전통합정보시스템 메인화면에서 ①수료증발급 메뉴를 클릭합니다.

* 사이트맵을 선택한 경우, 바로 ②안전교육 메뉴 클릭, ③교육이력 메뉴를 클릭합니다.

교육 이수증(수료증) 발급(2)

No	Event명세
1	조회할 조건을 설정한다.
2	조회 버튼을 클릭하여 조회 조건에 맞는 자료를 검색한다.
3	수료증 번호를 클릭하여 수료증 발급 화면으로 이동한다.

The screenshot shows the '교육이력' (Education History) section of the system. A search bar at the top allows filtering by '교육분야' (Education Field), '교육구분' (Education Category), and '교육년도' (Education Year). A search button is located to the right. Below the search bar, a table lists the search results, including details like '교육분야', '교육구분', '년도', '학기', '교육제목', '온/오프라인', '교육기간', '수료여부', '수료시간', '수료증번호', and '차수변경'.

교육분야	교육구분	년도	학기	교육제목	온/오프라인	교육기간	수료여부	수료시간	수료증번호	차수변경
안전환경 정기교육	정기교육	2024	2학기	2024학년도 2학기 안전환경교육(정기교육)(6시간, 연구활동...	오프라인	2024-08-26 ~ 2025-02-18	■		NS-24-2-0477	
안전환경 정기교육	정기교육	2024	1학기	2024년 1학기 안전환경 정기교육(연구활동종사자)(LMO포함)	오프라인	2024-02-23 ~ 2024-07-15			미이수	
안전환경 정기교육	정기교육	2024	2학기	2024학년도 2학기 안전환경교육(정기교육)(6시간, 연구활동...	오프라인	2024-08-26 ~ 2025-02-18	■		NS-24-2-0477	
안전환경 정기교육	정기교육	2024	1학기	2024년 1학기 안전환경 정기교육(연구활동종사자)(LMO포함)	오프라인	2024-02-23 ~ 2024-07-15			미이수	

- ① 교육분야, 교육구분 및 교육년도를 선택하고 ② 조회버튼을 클릭하면 해당 조건의 목록을 확인할 수 있습니다.
- 교육정보를 확인하고 ③ 수료증번호를 클릭하여 수료증발급 화면으로 이동합니다.

교육 이수증(수료증) 발급(3)

No	Event명세
1	수료증 발급 버튼을 클릭하면 수료증을 PDF로 저장할 수 있다.

연구안전통합정보시스템 S A F E

연구실 안전교육 점검/사고 사전유해인자 화학(가스)물질안전 생물안전(LMO)

서울대학교 우

안전교육 교육이력

교육분야 전체

전체 4건

제출용 부착용

1 2

수료증발급

수료증

번호 : NS-24-2-0477

소속 : 자연과학대학 물리·천문학부

성명

위 사람은 본교 환경안전원에서 실시하는 안전환경 정기교육을 수료하였으므로 이에 수료증을 교부함

2025년 02월 07일

서울대학교 환경안전원장

교육기간	수료여부	수료시간	수료증번호
2024-08-26 ~ 2025-02-18	■		NS-24-2-0477
2024-02-23 ~ 2024-07-15			미이수
2024-08-26 ~ 2025-02-18	■		1 NS-24-2-0477
2024-02-23 ~ 2024-07-15			미이수

1

08826 서울시 관악구 관악로 1 서울대학교 | Tel. 02-880-5500 | Email. iep@snu.ac.kr
Copyright 2018 Seoul National University All Rights Reserved

처음으로 | 개인정보처리방침

- ① 수료증번호 클릭 후 제출용 또는 부착용 버튼을 선택합니다.
- ② 수료증발급 버튼을 클릭하여 수료증을 발급받습니다.